





PRINCEVILLE

PRÉVISIONS BUDGÉTAIRES 2017

Ville de Princeville



PRÉVISIONS BUDGÉTAIRES 2017

- RÉSUMÉ BUDGET 2017
- RÉSUMÉ PROGRAMME TRIENNAL
- BUDGET 2017: GRAPHIQUE 
- RÉSUMÉ DES TAUX DE TAXATION
- EXEMPLE D'UN COMPTE DE TAXE

RÉSUMÉ BUDGET 2017



VILLE DE PRINCEVILLE
PRÉVISIONS BUDGÉTAIRES

Activités de fonctionnement à des fins fiscales
EXERCICE SE TERMINANT LE 31 DÉCEMBRE 2017

	Budget 2017	Budget 2016
Revenus	_____	_____
Taxes	6 662 725	6 562 715
Compensations tenant lieu de taxes	68 621	67 789
Transferts	396 619	547 089
Services rendus	785 190	774 110
Imposition de droits	148 000	139 000
Amendes et pénalités	124 000	124 000
Autres revenus intérêts	53 050	54 050
Autres revenus	0	10 200
	<hr/>	<hr/>
	8 238 205	8 278 953

VILLE DE PRINCEVILLE
PRÉVISIONS BUDGÉTAIRES

Activités de fonctionnement à des fins fiscales
EXERCICE SE TERMINANT LE 31 DÉCEMBRE 2017

	Budget 2017	Budget 2016
Charges		
Administration générale	1 390 660	1 341 990
Sécurité publique	1 336 155	1 301 230
Transport	1 243 300	1 212 900
Hygiène du milieu	1 399 980	1 164 030
Santé et bien-être	81 300	79 400
Aménagement,urbanisme et dév.	373 155	385 100
Loisirs et culture	1 654 370	1 629 590
Frais de financement	193 120	207 700
	7 672 040	7 321 940
Amortissement des immobilisations	1 803 100	1 768 200
	9 475 140	9 090 140
Excédent (déficit) de fonctionnement de l'exercice avant conciliation à des fins fiscales	(1 236 935)	(811 187)

VILLE DE PRINCEVILLE

PRÉVISIONS BUDGÉTAIRES

Activités de fonctionnement à des fins fiscales
EXERCICE SE TERMINANT LE 31 DÉCEMBRE 2017

	Budget <u>2017</u>	Budget <u>2016</u>
CONCILIATION À DES FINS FISCALES		
Ajouter (déduire)		
Immobilisations		
Produit de cession – immobilisations	0	10 000
Amortissement	1 803 100	1 768 200
Prêts, placements de portefeuille à titre d'investissement & partic.	10 000	0
Financement		
Remboursement de la dette à long terme	(640 505)	(607 820)

VILLE DE PRINCEVILLE

PRÉVISIONS BUDGÉTAIRES

Activités de fonctionnement à des fins fiscales
EXERCICE SE TERMINANT LE 31 DÉCEMBRE 2017

Budget
2017

Budget
2016

Affectations

Activités d'investissement	(215 230)	(295 634)
Excédent (déficit) accumulé		
Excédent (déficit) de fonctionnement non affecté	125 000	90 000
Excédent de fonctionnement affecté	7 645	15 500
Réserves financières et fonds réservés	146 925	(169 059)
Dépenses constatées à taxer ou à pourvoir	0	0
	<hr/>	
	64 340	(359 193)

VILLE DE PRINCEVILLE

PRÉVISIONS BUDGÉTAIRES

Activités de fonctionnement à des fins fiscales

EXERCICE SE TERMINANT LE 31 DÉCEMBRE 2017

Budget
2017

Budget
2016

**Excédent (déficit) de fonctionnement
de l'exercice à des fins fiscales**

0

0

RÉSUMÉ PROGRAMME TRIENNAL



VILLE DE PRINCEVILLE
PROGRAMME DES DÉPENSES EN IMMOBILISATIONS
ÉTAT DES DÉPENSES PAR PROJET
Répartition des dépenses selon les périodes de réalisation
Programme triennal

Titre projet	2017	2018	2019	TOTAL 2017-2018-2019
Caserne incendie	3 200 000 \$			3 200 000 \$
Appareils respiratoires		62 000 \$	62 000 \$	124 000 \$
Éclairage de piste cyclable	200 840 \$			200 840 \$
Réseau d'éclairage de rues au DEL	240 000 \$			240 000 \$
Voirie rurale – resurfaçage de chemins	2 187 955 \$	100 000 \$	100 000 \$	2 387 955 \$
Développement domiciliaire – Ville		814 000 \$		814 000 \$
Développement domiciliaire – promoteur	293 400 \$			293 400 \$
Gainage de conduite sanitaire - rue Richard	416 385 \$			416 385 \$
Réfection aqueduc & égout - rue St-Henri		1 600 000 \$		1 600 000 \$
Réfection aqueduc & égout – St-Jacques Est - ptie	488 945 \$			488 945 \$
				Suite..

VILLE DE PRINCEVILLE
PROGRAMME DES DÉPENSES EN IMMOBILISATIONS
ÉTAT DES DÉPENSES PAR PROJET
Répartition des dépenses selon les périodes de réalisation
Programme triennal


Titre projet	2017	2018	2019	TOTAL 2017-2018-2019
Réfection aqueduc & égout – rue Baillargeon	516 405 \$			516 405 \$
Réfection du barrage			332 240 \$	332 240 \$
Traitement de l'eau ferreuse		280 000 \$		280 000 \$
Dek hockey	100 000 \$			100 000 \$
Mise à niveau & agrand. Centre sportif		4 977 220 \$		4 977 220 \$
Multiprojets – parc multisports	100 000 \$			100 000 \$
Parc jeux rue Noël	80 000 \$			80 000 \$
Stationnement côté Demers Centre sportif	75 000 \$			75 000 \$
				Suite..

VILLE DE PRINCEVILLE
PROGRAMME DES DÉPENSES EN IMMOBILISATIONS
ÉTAT DES DÉPENSES PAR PROJET
Répartition des dépenses selon les périodes de réalisation
Programme triennal

Titre projet (suite)	2017	2018	2019	TOTAL 2017-2018-2019
Affectations – Activités de fonctionnement	196 500 \$	18 000 \$		214 500 \$
TOTAL:	8 095 430 \$	7 851 220 \$	494 240 \$	16 440 890 \$
En conformité avec l'article 474.3 de la Loi sur les cités et villes				

BUDGET 2017

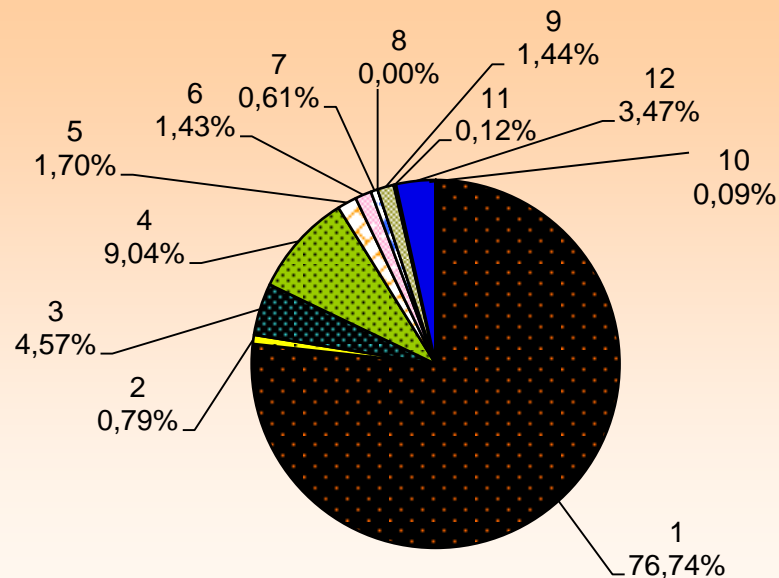
BUDGET 2017
BUDGET 2017



Prévisions Budgétaires 2017

REVENUS & affectations budget 2017

■ 1-Taxes	6,662,725\$
■ 2-Paiements tenant lieu de taxes	68,621\$
■ 3-Transferts	396,619\$
■ 4-Services rendus	785,190\$
□ 5-Imposition de droits	148,000\$
□ 6-Amendes et pénalités	124,000\$
□ 7-Autres revenus intérêts	53,050\$
□ 8-Autres revenus	0\$
□ 9-Affectations-excédent de fonctionnement non affecté	125,000\$
□ 10-Affectations-excédent de fonct.affecté	7,645\$
□ 11-Placements de portefeuille	10,000\$
■ 12-Affectations-réserves financières	301,450\$



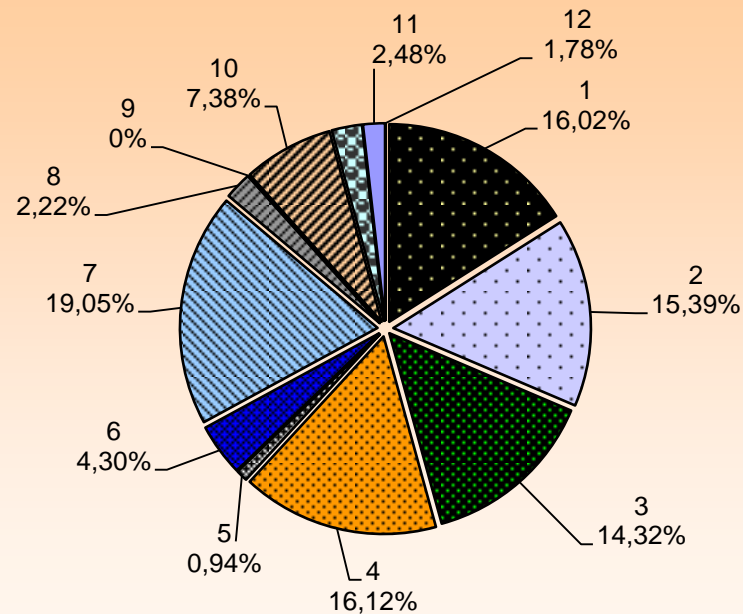
Total = 8,682,300 \$

Prévisions Budgétaires 2017


CHARGES, immob., financement & affectations budget 2017

■ 1-Administration générale	1,390,660\$
□ 2-Sécurité publique	1,336,155\$
■ 3-Transport	1,243,300\$
■ 4-Hygiène du milieu	1,399,980\$
■ 5-Santé et bien-être	81,300\$
■ 6-Aménagement, urbanisme et développement	373,155\$
■ 7-Loisirs et culture	1,654,370\$
■ 8-Frais de financement	193,120\$
■ 9-Amortissement	1,803,100\$ - 1,803,100\$ = 0
■ 10-Financement - Remboursement de la dette à L.T.	640,505\$
■ 11-Affectations - activités d'investissement	215,230\$
■ 12-Affectations - réserves financières & fonds réservés	154,525\$

Total = 8,682,300 \$



RÉSUMÉ DES TAUX DE TAXATION



Résumé taux de taxation 2017

Ville de Princeville

	2017	2016
<u>TAXES FONCIÈRES GÉNÉRALES - TAUX VARIÉS</u>		
<u>Catégorie résiduelle</u>		
taxes foncières-résiduelle	0,94	0,94
<u>Catégorie immeubles 6 logements et plus</u>		
taxes foncières - imm. 6 logements et plus	1,0539	1,0539
<u>Catégorie terrains vagues desservis</u>		
taxes foncières - TVD	1,88	1,88
<u>Catégorie immeubles non résidentiels</u>		
taxes foncières - imm. non résidentiels	1,5064	1,5064
<u>Catégorie immeubles industriels</u>		
taxes foncières - imm. industriels	1,63	1,63
<u>Catégorie immeubles agricoles</u>		
taxes foncières - imm. agricoles	0,94	0,94

<u>TAXES DE SERVICES / LOG.</u>	2017	2016
tarification - eau	132,00	132,00
tarification - égouts	147,00	147,00
tarification - réserve boues	30,00	30,00
tarification - matières résiduelles	106,00	115,00
tarification - matières résiduelles chalet	53,00	57,50
tarification - mat. résiduelles comm. attendants	53,00	57,50
tarification - piscine desservie	44,00	44,00



**EXEMPLE D'UN
COMPTE DE TAXE RÉSIDENCE
UNIFAMILIALE**

EXEMPLE D'UN COMPTE DE TAXE

RÉSIDENCE UNIFAMILIALE

Ville de Princeville

	Taux 2017	Taux 2016
Valeur d'une résidence (avec aqueduc , égouts, boues et matières résiduelles)	150 000,00 \$	150 000,00 \$
Taxes foncières – résiduelle	1 410,00 \$	1 410,00 \$
Eau	132,00 \$	132,00 \$
Égouts	147,00 \$	147,00 \$
Réserve boues	30,00 \$	30,00 \$
Matières résiduelles	106,00 \$	115,00 \$
	<hr/> 1 825,00 \$	1 834,00 \$

Diminution moyenne du compte de taxe de 0,5%

EXEMPLE D'UN COMPTE DE TAXE

RÉSIDENCE UNIFAMILIALE

Ville de Princeville

	Taux 2017	Taux 2016
Valeur d'une résidence (avec matières résiduelles seulement)	150 000,00 \$	150 000,00 \$
Taxes foncières – résiduelle	1 410,00 \$	1 410,00 \$
Matières résiduelles	106,00 \$	115,00 \$
	<hr/> 1 516,00 \$	<hr/> 1 525,00 \$

Diminution moyenne du compte de taxe de 0,6%

FIN
PRÉVISIONS
BUDGÉTAIRES 2017
MERCI !