



PRINCEVILLE

PRÉVISIONS BUDGÉTAIRES

2020

Présenté le 16 décembre 2019





PRÉVISIONS BUDGÉTAIRES 2020

1. RÉSUMÉ BUDGET 2020

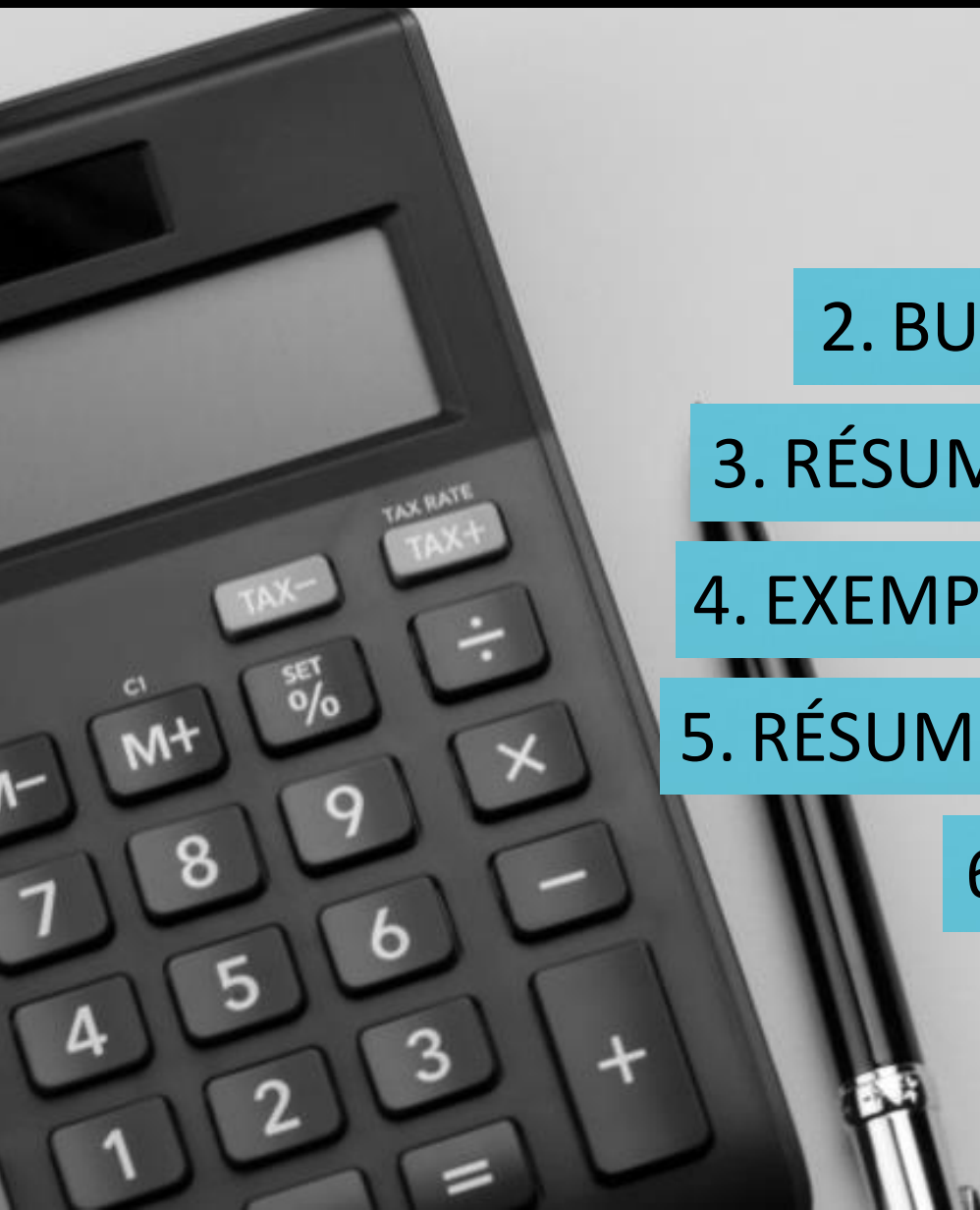
2. BUDGET 2020 : GRAPHIQUES

3. RÉSUMÉ DES TAUX DE TAXATION

4. EXEMPLE D'UN COMPTE DE TAXE

5. RÉSUMÉ PROGRAMME TRIENNAL

6. IMMOBILISATIONS 2020





RÉSUMÉ DU BUDGET





PRÉVISIONS BUDGÉTAIRES 2020

VILLE DE PRINCEVILLE

Activités de fonctionnement à des fins fiscales
EXERCICE SE TERMINANT LE 31 DÉCEMBRE 2020

Revenus	Budget 2020 (\$)	Budget 2019 (\$)
Taxes	7 844 585	7 423 645
Compensations tenant lieu de taxes	76 735	75 040
Transferts	535 595	550 570
Services rendus	799 730	800 820
Imposition de droits	203 500	148 000
Amendes et pénalités	132 000	131 000
Revenus de placements et autres revenus intérêts	78 100	52 100
Autres revenus	490 000	0
	10 160 245	9 181 175



PRÉVISIONS BUDGÉTAIRES 2020

VILLE DE PRINCEVILLE

Activités de fonctionnement à des fins fiscales
EXERCICE SE TERMINANT LE 31 DÉCEMBRE 2020

Charges	Budget 2020 (\$)	Budget 2019 (\$)
Administration générale	1 663 870	1 496 310
Sécurité publique	1 979 295	1 528 710
Transport	1 384 565	1 296 010
Hygiène du milieu	2 023 840	1 706 075
Santé et bien-être	68 335	67 600
Aménagement, urbanisme et dév.	462 055	437 820
Loisirs et culture	1 866 550	1 783 855
Frais de financement	453 465	452 860
	9 901 975	8 769 240
Amortissement des immobilisations	2 340 000	2 205 000
	12 241 975	10 974 240
Excédent (déficit) de fonctionnement de l'exercice avant conciliation à des fins fiscales	(2 081 730)	(1 793 065)



PRÉVISIONS BUDGÉTAIRES 2020

VILLE DE PRINCEVILLE

Activités de fonctionnement à des fins fiscales
EXERCICE SE TERMINANT LE 31 DÉCEMBRE 2020

CONCILIATION À DES FINS FISCALES Ajouter (déduire)	Budget 2020 (\$)	Budget 2019 (\$)
Immobilisations		
Amortissement	2 340 000	2 205 000
Produit de cession	0	0
Prêts, placements de portefeuille à titre d'investissement & partic.	10 000	10 000
Financement		
Remboursement de la dette à long terme	(613 810)	(564 650)



PRÉVISIONS BUDGÉTAIRES 2020

VILLE DE PRINCEVILLE

Activités de fonctionnement à des fins fiscales
EXERCICE SE TERMINANT LE 31 DÉCEMBRE 2020

Affectations	Budget 2020 (\$)	Budget 2019 (\$)
Activités d'investissement	(326 850)	(246 830)
Excédent (déficit) accumulé		
Excédent (déficit) de fonctionnement non affecté	103 000	0
Excédent de fonctionnement affecté	0	19 795
Réserves financières et fonds réservés	569 390	369 750
Dépenses constatées à taxer ou à pourvoir	0	0
	345 540	142 715



PRÉVISIONS BUDGÉTAIRES 2020

VILLE DE PRINCEVILLE

Activités de fonctionnement à des fins fiscales
EXERCICE SE TERMINANT LE 31 DÉCEMBRE 2020

	Budget 2020 (\$)	Budget 2019 (\$)
Excédent (déficit) de fonctionnement de l'exercice à des fins fiscales	0	0



BUDGET 2020 : LES GRAPHIQUES

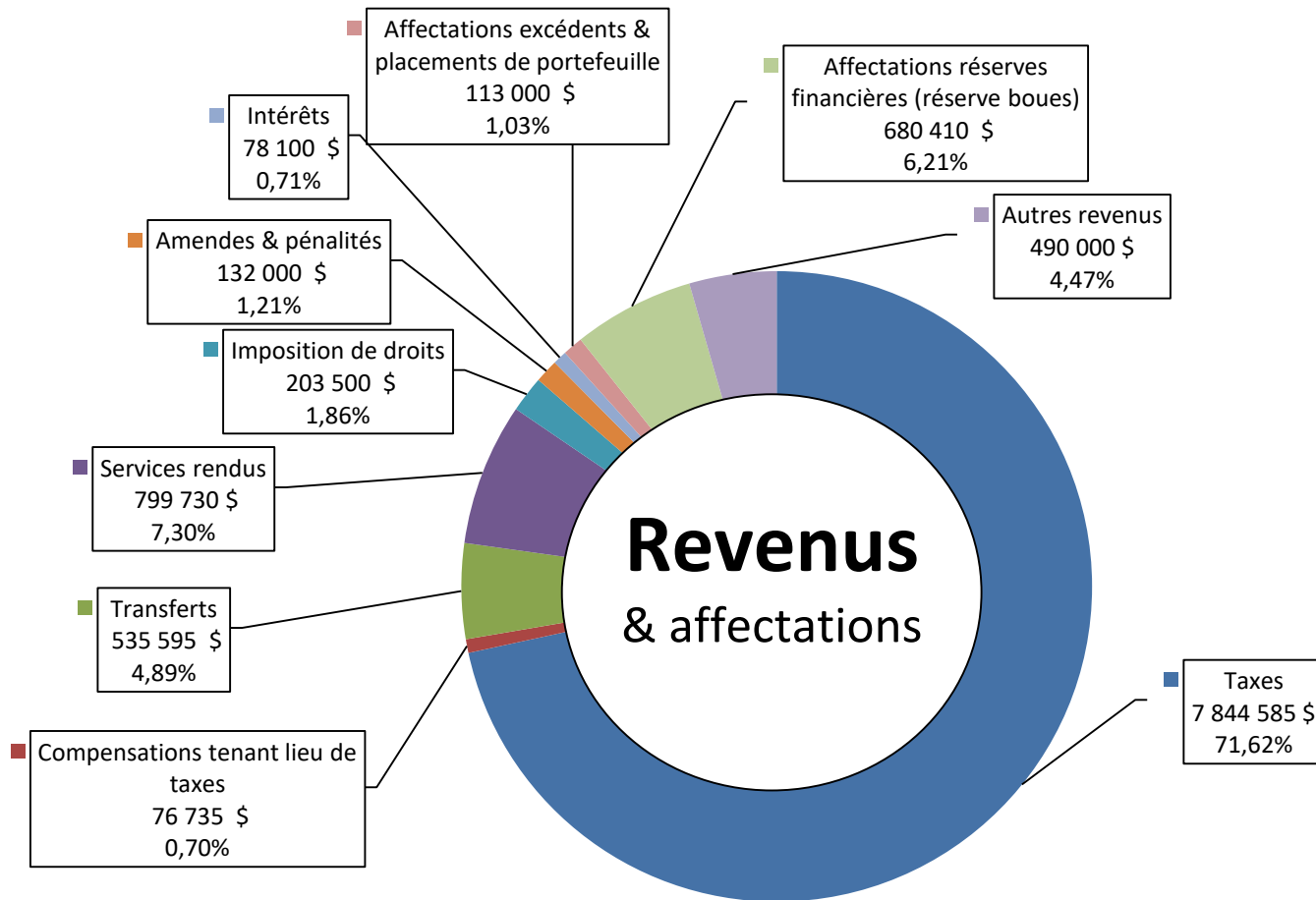




PRÉVISIONS BUDGÉTAIRES 2020

VILLE DE PRINCEVILLE

Activités de fonctionnement à des fins fiscales
Exercice se terminant le 31 décembre 2020



Total = 10 953 655 \$ sans tenir compte de l'amortissement

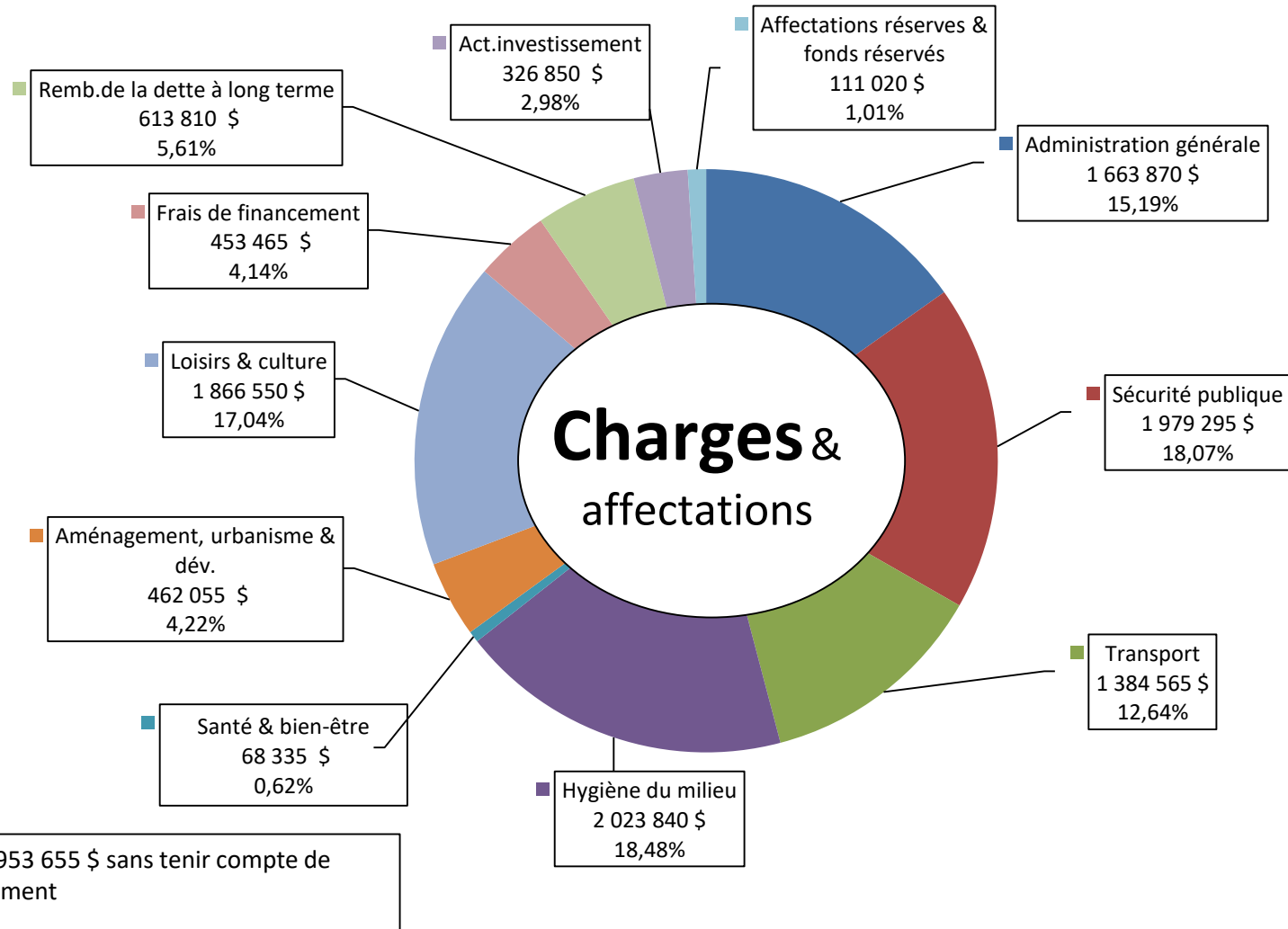


PRÉVISIONS BUDGÉTAIRES 2020

VILLE DE PRINCEVILLE

Activités de fonctionnement à des fins fiscales

Exercice se terminant le 31 décembre 2020





PRÉVISIONS BUDGÉTAIRES 2020

VILLE DE PRINCEVILLE

Variation en % du budget sans tenir compte de l'amortissement	Budget 2020 (\$)	Budget 2019 (\$)	%
Total = charges & affectations	10 953 655	9 700 795	
Moins:			
Caserne incendie (sinistre)	490 000	0	
Vidange de boues	700 000	500 000	
	9 763 655	9 200 795	6,1%
Exclusions:			
Sûreté du Québec	684 080	725 000	
Quotes-parts MRC (sans ORH/augm. en 2020)	79 780	0	
Matières résiduelles (nouveau contrat/augm. en 2020)	105 915	0	
Frais de financement (partie subventionnée/ajout)	144 345	104 300	
	8 749 535	8 371 495	4,5%



RÉSUMÉ DES TAUX DE TAXATION





RÉSUMÉ DES TAUX DE TAXATION

VILLE DE PRINCEVILLE

TAXES FONCIÈRES GÉNÉRALES – TAUX VARIÉS	2020 (\$)	2019 (\$)
Catégorie résiduelle		
taxes foncières – résiduelle	0,96	0,95
Catégorie immeubles 6 log. et plus		
taxes foncières – imm.6 log. et plus	1,01	1,00
Catégorie terrains vagues desservis		
taxes foncières – TVD	1,92	1,90
Catégorie immeubles non résidentiels		
taxes foncières – imm. non résidentiels	1,484	1,469
Catégorie immeubles industriels		
taxes foncières – imm. industriels	1,775	1,756
Catégorie immeubles agricoles		
taxes foncières – imm. agricoles	0,96	0,95



RÉSUMÉ DES TAUX DE TAXATION

VILLE DE PRINCEVILLE

TAXES DE SERVICES	2020 (\$)	2019 (\$)
Tarification – eau / log.	138,00	132,00
Tarification – égouts / log.	152,00	152,00
Tarification – réserve boues / log.	25,00	25,00
Tarification – matières résiduelles	162,00	128,00
Tarification – matières résiduelles chalet	81,00	64,00
Tarification – matières résiduelles commerces attenants	81,00	64,00
Tarification – récupération plastiques agricoles		
conteneur de 2 verges cube	370,00	370,00
conteneur de 4 verges cube	480,00	465,00
Tarification – piscine desservie	46,00	44,00



EXEMPLE D'UN COMPTE DE TAXE POUR UNE MAISON UNIFAMILIALE





EXEMPLE D'UN COMPTE DE TAXE POUR UNE MAISON UNIFAMILIALE

Valeur d'une résidence Avec aqueduc, égouts, boues et matières résiduelles	Taux 2020 (\$)	Taux 2019 (\$)
	155 000,00	155 000,00
Taxes foncières – résiduelle	1 488,00	1 472,50
Eau	138,00	132,00
Égouts	152,00	152,00
Réserve boues	25,00	25,00
Matières résiduelles	162,00	128,00
TOTAL:	1 965,00	1 909,50

Augmentation moyenne du compte de taxe de 2,9%



EXEMPLE D'UN COMPTE DE TAXE POUR UNE MAISON UNIFAMILIALE

Valeur d'une résidence Avec matières résiduelles seulement	Taux 2020 (\$)	Taux 2019 (\$)
	155 000,00	155 000,00
Taxes foncières – résiduelle	1 488,00	1 472,50
Matières résiduelles	162,00	128,00
TOTAL:	1 650,00	1 600,50

Augmentation moyenne du compte de taxe de 3,1%



RÉSUMÉ DU PROGRAMME TRIENNAL





RÉSUMÉ DU PROGRAMME TRIENNAL

État des dépenses par projet
Répartition des dépenses selon les périodes de réalisation
Programme triennal

Titre projet	2020 (\$)	2021 (\$)	2022 (\$)	TOTAL 2020-2021-2022 (\$)
Camion autopompe	0	750 000	0	750 000
Camionnettes	66 750	0	0	66 750
Dôme pour abrasifs	52 500	0	0	52 500
Resurfaçage diverses rues (nouvelle demande)	0	500 000	0	500 000
Machinerie et outillage	0	176 400	0	176 400
Développement domiciliaire – Lumières de rues	6 300	0	0	6 300
Voirie rurale – resurfaçage de rues	190 000	0	0	190 000

Suite...



RÉSUMÉ DU PROGRAMME TRIENNAL

État des dépenses par projet
Répartition des dépenses selon les périodes de réalisation
Programme triennal

Titre projet	2020 (\$)	2021 (\$)	2022 (\$)	TOTAL 2020-2021-2022 (\$)
Voirie rurale – rechargement de rangs	350 800	0	0	350 800
Pavage de nouvelles rues	164 830	0	0	164 830
Affichage entrée ville	0	18 000	0	18 000
Développement domiciliaire – Ville	0	814 000	0	814 000
Développement industriel – Prolongement rue	385 000	0	0	385 000
Compteurs d'eau	260 000	0	0	260 000
Réfection aqueduc & égout partie rue St-Henri, St-Jacques O. & Lacoursière	80 000	1 720 000	0	1 800 000
				Suite...



RÉSUMÉ DU PROGRAMME TRIENNAL

État des dépenses par projet
Répartition des dépenses selon les périodes de réalisation
Programme triennal

Titre projet	2020 (\$)	2021 (\$)	2022 (\$)	TOTAL 2020-2021-2022 (\$)
Réfection du barrage	332 240	0	0	332 240
Équipements de jeux et aménagement – parcs	42 000	84 000	31 500	157 500
Projets – Programme Action Famille – Jeunesse	52 500	75 000	0	127 500
Affectations – Activités de fonctionnement	302 680	29 380	17 500	349 560
TOTAL:	2 285 600\$	4 166 780\$	49 000\$	6 501 380\$



IMMOBILISATIONS 2020

SOMMAIRE

COÛTS	DESCRIPTION	SUBVENTIONS	REVENUS AUTRES	EXCÉDENT, RÉSERVE & FONDS RÉSERVÉS	EMPRUNT	ACTIVITÉS FONCTION- NEMENT
2 285 600\$	TOTAL	445 400\$	0\$	644 880\$	892 640\$	302 680\$
100%		19,49%	0%	28,21%	39,06%	13,24%



PRINCEVILLE

2020

Présenté le 16 décembre 2019
villedeprincerville.qc.ca/budget